



Nueva Little Gem de 4 ruedas

“Tan pequeña y manejable que te la llevarás a todas partes”



Nueva versión 4
ruedas



- Nuevo modelo Little Gem2, de 4 ruedas
- La Little Gem de 3 ruedas no cambia
- Color: azul



La de 3 ruedas no
cambia





TRANSPORTABLE

- Muy fácil de montar y desmontar
- Sistema de asas en el tren trasero que facilita el manejo
- Manillar plegable para el transporte

MUY CONFORTABLE

- Asiento acolchado
- Más espacio para los pies
- Manillar ajustable en infinitas posiciones
- Altura de asiento ajustable

DE FÁCIL ACCESO

- Asiento giratorio 360°
- **MANDOS ACCESIBLES Y CÓMODOS**



Desmontable en pocos segundos



Partes desmontables de la
LittleGem2



Desmontable en pocos segundos

- El tren trasero se desmonta en pocos segundos
- Siguiendo un sencillo sistema de desmontaje en tan sólo 3 pasos.....



Desmontable en pocos segundos

1. Retirar el asiento



Desmontable en pocos segundos

2. Extraer las baterías

Retirar previamente el pasador de bloqueo que mantiene la caja de las baterías en posición, y tirar hacia arriba del asa para extraerla.



Desmontable en pocos segundos

3. Tirar hacia arriba de la palanca de desmontaje...y listo!




Muy fácil de volver a montar

1. Tirar de la palanca de desmontaje hacia arriba y mantenerla levantada


Para facilitar el montaje dejar posado sobre las ruedas antivuelco el tren trasero y acercarlo hacia él el tren delantero.



2. Hay que encajar la pieza cóncava de la parte delantera...



- ...en el hueco de la parte trasera, que queda señalado entre las pegatinas amarillas




3. Y por último soltar la palanca

El tren trasero queda automáticamente fijado a la parte delantera



Poner el pasador de bloqueo que evita que las baterías se muevan y puedan llegar a desconectarse al pasar por ejemplo por un bache.




Sistema de doble asa en tren trasero

Facilitan el manejo y permiten al usuario levantar la scooter para meterla por ejemplo en el maletero del coche más fácil y cómodamente.



Manillar plegable para el transporte



Girando la palanca hacia la derecha se libera el manillar que puede abatirse completamente

Manillar plegable para el transporte



Insertando el mismo pin de bloqueo de las baterías en el orificio de la empuñadura izquierda, el manillar queda bloqueado para que no se mueva durante el transporte.



Con asiento acolchado





Amplio espacio para los pies que permite al usuario estirar las piernas hacia delante ofreciéndole un mayor confort





Manillar ajustable en infinitas posiciones

Girar la palanca hacia la derecha y mantenerla pulsada mientras se ajusta la posición. Al soltar la palanca el manillar queda en posición (regulación mediante actuador de gas)

Altura de asiento a la base ajustable de 38,5 a 48,5 cm



Para regular la altura extraer el pasador, seleccionar la altura deseada e introducirlo de nuevo en uno de los 5 orificios.

IMPORTANTE: realizar el ajuste con el asiento desmontado y antes de colocar las baterías, porque sino el pasador choca con el asa de la batería y no entra bien.

Asiento giratorio 360°

El asiento puede fijarse en 8 posiciones diferentes mediante palanca



Indicador de carga de baterías

Llave de arranque

Regulador de
velocidad

Bocina

Palanca de
aceleración



	LittleGem 4 ruedas
Longitud total	98 cm
Anchura trasera	51 cm
Peso max usuario	113 kgs.
Baterías	12 Amph
Pendiente máxima	9°
Radio de giro	115 cm
Velocidad máxima	6.4 km/h
Cargador (externo)	1.5 Amph
Peso total	40 kg
Peso caja baterías	8.6 kg
Peso parte delantera	16 kg
Peso tren trasero	10.8 kg



NUESTRA GAMA ACTUAL SCOOTERS

PEQUEÑAS

LittleGem 3 ruedas



LittleGem² 4 ruedas



Pearl



MEDIANAS

Emerald



Sapphire²



GRANDES

Diamond



EliteXS 3 ruedas



Elite XS 4 ruedas

